

## LAMPIRAN PERJANJIAN KINERJA

### DINAS PENANAMAN MODAL DAN PELAYANAN TERPADU SATU PINTU

Unit Organisasi : Sekretariat

Tahun Anggaran : 2024

No.	Sasaran Strategis	Indikator	Target
(1)	(2)	(3)	(4)
1.	<b>Meningkatnya capaian LAKIP (Laporan Akuntabilitas Kinerja Instansi Pemerintah)</b>	Nilai Komponen AKIP (Perencanaan Kinerja)	23,90
		Nilai Komponen AKIP (Pengukuran Kinerja)	23,90
		Nilai Komponen AKIP (Pelaporan Kinerja)	12,25
		Nilai Komponen AKIP (Evaluasi Kinerja)	16,95
2.	<b>Meningkatnya kinerja tindak lanjut dari hasil temuan pemeriksaan</b>	Persentase hasil temuan pemeriksaan yang ditindaklanjuti	100%
3.	<b>Meningkatnya Kualitas Kinerja ASN</b>	Persentase ASN dengan capaian kinerja >90%	100%
4.	<b>Meningkatnya Pelayanan Sekretariat</b>	Indeks Kepuasan Pelayanan Sekretariat	85

No	Program	Anggaran
(1)	(2)	(3)
1.	Program Penunjang Urusan Pemerintahan Daerah Kabupaten/ Kota	Rp 5.022.235.021
	<b>JUMLAH</b>	Rp 5.022.235.021

Kepala DPMPPTSP,



Hj. Fauziah, S.Sos, M.AP

Rantau, 30 Juli 2024

Sekretaris DPMPPTSP,

Debby Estimutia, SE

**LAMPIRAN PERJANJIAN KINERJA**  
**DINAS PENANAMAN MODAL DAN PELAYANAN TERPADU SATU PINTU**

Unit Organisasi : Sekretariat  
 Unit Kerja : Sub Bagian Umum dan Kepegawaian  
 Tahun Anggaran : 2024

<b>N0</b>	<b>Sasaran Strategis</b>	<b>Indikator</b>	<b>Target</b>
<b>(1)</b>	<b>(2)</b>	<b>(3)</b>	<b>(4)</b>
1.	<b>Meningkatnya ASN yang berkualitas</b>	Persentase kelulusan ASN Perangkat Daerah yang mengikuti Peningkatan kapasitas	100%
2.	<b>Meningkatnya kualitas Barang Milik Daerah (BMD)</b>	Persentase Barang Milik Daerah (BMD) dalam kondisi baik	90%
3.	<b>Meningkatnya tata kelola administrasi kepegawaian</b>	Persentase ASN Perangkat Daerah yang mendapatkan pelayanan administrasi Kepegawaian dengan baik	100%

<b>No</b>	<b>Kegiatan</b>	<b>Anggaran</b>
<b>(1)</b>	<b>(2)</b>	<b>(3)</b>
1.	Administrasi Umum Perangkat Daerah	Rp. 872.466.300
2.	Administrasi Keuangan Perangkat Daerah	Rp. 3.023.417.358
3.	Pengadaan Barang Milik Daerah Penunjang Urusan Pemerintah Daerah	Rp. 88.740.100
4.	Penyediaan Jasa Penunjang Urusan Pemerintahan Daerah	Rp. 509.510.960
5.	Pemeliharaan Barang Milik Daerah Penunjang Urusan Pemerintahan Daerah	Rp. 299.839.903
	<b>JUMLAH</b>	Rp. 4.793.974.621

Rantau, 30 Juli 2024

Sekretaris DPMPSTP,



Debby Estimutia, SE

Kasubbag Umum dan  
Kepegawaian,



M. Yusuf, SE

**LAMPIRAN PERJANJIAN KINERJA**

**DINAS PENANAMAN MODAL DAN PELAYANAN TERPADU SATU PINTU**

**Unit Organisasi : Sekretariat**  
**Unit Kerja : Sub Bagian Umum dan Kepegawaian**

<b>N0</b>	<b>Sasaran Kinerja</b>	<b>Indikator</b>	<b>Target</b>
<b>(1)</b>	<b>(2)</b>	<b>(3)</b>	<b>(4)</b>
1.	Tersedianya Gaji dan Tunjangan ASN	Jumlah Orang yang Menerima Gaji dan Tunjangan ASN	15 Orang
2.	Tersedianya Peralatan dan Perlengkapan Kantor	Jumlah Paket Peralatan dan Perlengkapan Kantor yang Disediakan	12 Paket
3.	Tersedianya Bahan Logistik Kantor	Jumlah Paket Bahan Logistik Kantor yang Disediakan	12 Paket
4.	Tersedianya Barang Cetak dan Penggandaan	Jumlah Paket Barang Cetak dan Penggandaan yang Disediakan	12 Paket
5.	Tersedianya Bahan/Material	Jumlah Paket Bahan/Material yang Disediakan	12 Paket
6.	Terlaksananya Penyelenggaraan Rapat Koordinasi dan Konsultasi SKPD	Jumlah Laporan Penyelenggaraan Rapat Koordinasi dan Konsultasi SKPD	12 Laporan
7.	Tersedianya Peralatan dan Mesin Lainnya	Jumlah Unit Peralatan dan Mesin Lainnya yang Disediakan	23 unit
8.	Tersedianya Sarana dan Prasarana Gedung Kantor atau Bangunan Lainnya	Jumlah Unit Sarana dan Prasarana Gedung Kantor atau Bangunan Lainnya yang Disediakan	5 Unit
9.	Tersedianya Jasa Komunikasi, Sumber Daya Air dan Listrik	Jumlah Laporan Penyediaan Jasa Komunikasi, Sumber Daya Air dan Listrik yang Disediakan	12 Laporan
10.	Tersedianya Jasa Pelayanan Umum Kantor	Jumlah Laporan Penyediaan Jasa Pelayanan Umum Kantor yang Disediakan	4 Laporan
11.	Tersedianya Jasa Pemeliharaan, Biaya Pemeliharaan dan Pajak Kendaraan Perorangan Dinas atau Kendaraan Dinas Jabatan	Jumlah Kendaraan Perorangan Dinas atau Kendaraan Dinas Jabatan yang Dipelihara dan dibayarkan Pajaknya	9 Unit
12.	Terlaksananya Pemeliharaan Peralatan dan Mesin Lainnya	Jumlah Peralatan dan Mesin Lainnya yang Dipelihara	25 Unit
13.	Terlaksananya Pemeliharaan/Rehabilitasi Sarana dan Prasarana Gedung Kantor atau Bangunan Lainnya	Jumlah Sarana dan Prasarana Gedung Kantor atau Bangunan Lainnya yang Dipelihara/Direhabilitasi	25 Unit

<b>No</b>	<b>Sub Kegiatan</b>	<b>Anggaran</b>
<b>(1)</b>	<b>(2)</b>	<b>(3)</b>
1.	Penyediaan Gaji dan Tunjangan ASN	Rp. 3.023.417.358

2.	Penyediaan Peralatan dan Perlengkapan Kantor	Rp. 169.386.300
3.	Penyediaan Bahan Logistik Kantor	Rp. 179.869.500
4.	Penyediaan barang cetakan dan penggandaan	Rp. 16.383.000
5.	Penyediaan Bahan Material	Rp. 53.529.500
6.	Penyelenggaraan Rapat Koordinasi dan Konsultasi SKPD	Rp. 453.298.000
7.	Pengadaan Peralatan dan Mesin Lainnya	Rp. 79.205.500
8.	Pengadaan Sarana dan Prasarana Gedung Kantor atau Bangunan Lainnya	Rp. 9.534.600
9.	Penyediaan Jasa Komunikasi, Sumber Daya Air dan Listrik	Rp. 246.346.800
10.	Penyediaan Jasa Pelayanan Umum Kantor	Rp. 263.164.160
11.	Penyediaan Jasa Pemeliharaan, Biaya Pemeliharaan, dan Pajak Kendaraan Perorangan Dinas atau Kendaraan Dinas Jabatan	Rp. 99.326.438
12.	Pemeliharaan Peralatan dan Mesin Lainnya	Rp. 24.113.465
13.	Pemeliharaan/Rehabilitasi Gedung Kantor dan Bangunan Lainnya	Rp. 176.400.000
	<b>JUMLAH</b>	Rp. 4.793.974.621

Rantau, 30 Juli 2024

Kasubbag Umum dan Kepegawaian,



M. Yusuf, SE

Kasubbag Umum dan Kepegawaian,



M. Yusuf, SE

**LAMPIRAN PERJANJIAN KINERJA  
DINAS PENANAMAN MODAL DAN PELAYANAN TERPADU SATU PINTU**

**Unit Organisasi : Sekretariat**  
**Unit Kerja : Sub Bagian Perencanaan dan Keuangan**

No.	Sasaran Strategis	Indikator	Target
(1)	(2)	(3)	(4)
1.	<b>Meningkatnya kualitas perencanaan kinerja Perangkat Daerah</b>	Persentase tindaklanjut perencanaan kinerja atas rekomendasi dari mitra kerja Bappelitbang	100%
2.	<b>Meningkatnya kualitas Pelaporan kinerja Perangkat Daerah</b>	Persentase rekomendasi LHE AKIP yang ditindak lanjuti	100%
		Persentase laporan hasil monitoring dan evaluasi perencanaan kinerja yang ditindaklanjuti	100%
3.	<b>Meningkatnya kualitas Administrasi Keuangan Perangkat Daerah</b>	Persentase Surat Pertanggungjawaban yang sesuai dengan standar penatausahaan keuangan	100%
		Persentase laporan keuangan yang disampaikan tepat waktu dan sesuai Standar Akuntansi Pemerintahan (SAP)	100%

No.	Kegiatan	Anggaran
(1)	(2)	(3)
1.	Perencanaan, Penganggaran, dan Evaluasi Kinerja Perangkat Daerah	Rp. 139.291.400
2.	Administrasi Keuangan Perangkat Daerah	Rp. 88.969.000
	<b>JUMLAH</b>	Rp. 228.260.400

Rantau, 30 Juli 2024

Sekretaris DPMPTSP,

  
Debby Estimutia, SE

Kasubbag Perencanaan dan  
Keuangan,

  
Syamsul Bakhri, SE

**INDIKATOR KINERJA INDIVIDU**  
**DINAS PENANAMAN MODAL DAN PELAYANAN TERPADU SATU PINTU**

Unit Organisasi : Sekretariat  
Unit Kerja : Sub Bagian Perencanaan dan Keuangan  
Tahun Anggaran : 2024

No. (1)	Sasaran Kinerja (2)	Indikator Kinerja (3)	Target (4)
1.	Tersedianya Laporan Capaian Kinerja dan Ikhtisar Realisasi Kinerja SKPD dan Laporan Hasil Koordinasi Penyusunan Laporan Capaian Kinerja dan Ikhtisar Realisasi Kinerja SKPD	Jumlah Laporan Capaian Kinerja dan Ikhtisar Realisasi Kinerja SKPD dan Laporan Hasil Koordinasi Penyusunan Laporan Capaian Kinerja dan Ikhtisar Realisasi Kinerja SKPD	11

No. (1)	Sub Kegiatan (2)	Anggaran (3)
1.	Koordinasi dan Penyusunan Laporan Capaian Kinerja dan Ikhtisar Realisasi Kinerja SKPD	Rp. 139.291.400
	<b>JUMLAH</b>	Rp. 139.291.400

Kasubbag Perencanaan dan  
Keuangan,



Syamsul Bakhri, SE

Rantau, 30 Juli 2024

Penata Keuangan,



Dina Juliani, SE

**INDIKATOR KINERJA INDIVIDU**  
**DINAS PENANAMAN MODAL DAN PELAYANAN TERPADU SATU PINTU**

Unit Organisasi : Sekretariat  
Unit Kerja : Sub Bagian Perencanaan dan Keuangan

No. (1)	Sasaran Kinerja (2)	Indikator Kinerja (3)	Target (4)
1.	Tersedianya Laporan Keuangan Bulanan/Triwulan/Semester SKPD dan Laporan Koordinasi Penyusunan Laporan Keuangan Bulanan/Triwulan/Semesteran SKPD	Jumlah Laporan Keuangan Bulanan/Triwulan/Semester SKPD dan Laporan Koordinasi Penyusunan Laporan Keuangan Bulanan/Triwulan/Semesteran SKPD	2

No. (1)	Sub Kegiatan (2)	Anggaran (3)
1.	Koordinasi dan Penyusunan Laporan Keuangan Bulanan/Triwulan/Semesteran SKPD	Rp. 88.969.000
	<b>JUMLAH</b>	Rp. 88.969.000

Rantau, 30 Juli 2024

Kasubbag Perencanaan dan  
Keuangan,

Bendahara Pengeluaran,



Syamsul Bakhri, SE



Fathur Rahman R, A.Md

**LAMPIRAN PERJANJIAN KINERJA**  
**DINAS PENANAMAN MODAL DAN PELAYANAN TERPADU SATU PINTU**

Unit Organisasi : Bidang Perencanaan, Pengembangan Iklim dan Promosi Penanaman Modal  
 Tahun Anggaran : 2024

<b>NO</b>	<b>Sasaran Strategis</b>	<b>Indikator</b>	<b>Target</b>
<b>(1)</b>	<b>(2)</b>	<b>(3)</b>	<b>(4)</b>
1.	<b>Meningkatnya Efektifitas Promosi Penanaman Modal</b>	Persentase Promosi Penanaman Modal Yang Sesuai Ketentuan	100%
2.	<b>Meningkatnya kualitas dan kuantitas SDM promosi investasi daerah</b>	Persentase SDM promosi investasi daerah yang bersertifikat	100%
3.	<b>Meningkatnya Peluang Kemitraan Bagi UMKM Dengan Perusahaan</b>	Jumlah UMKM yang Bermitra dengan Perusahaan	4
4.	<b>Meningkatnya potensi unggulan daerah yang akan dipromosikan</b>	Persentase Potensi unggulan daerah yang akan dipromosikan	100%

<b>No.</b>	<b>Program</b>	<b>Anggaran</b>
<b>(1)</b>	<b>(2)</b>	<b>(3)</b>
1.	Program Pengembangan Iklim Penanaman Modal	Rp. 316.305.780
2.	Program Promosi Penanaman Modal	Rp. 142.241.000
	<b>JUMLAH</b>	Rp. 458.546.780



Rantau, 30 Juli 2024

Kabid Perencanaan, Pengembangan Iklim dan Promosi Penanaman Modal,

Dewi Eka Aryani, SH



LAMPIRAN PERJANJIAN KINERJA

DINAS PENANAMAN MODAL DAN PELAYANAN TERPADU SATU PINTU

Unit Organisasi : Bidang Perencanaan, Pengembangan Iklim dan Promosi  
Penanaman Modal  
Tahun Anggaran : 2024


N0	Sasaran Strategis	Indikator	Target
(1)	(2)	(3)	(4)
1.	<b>Meningkatnya standar data peluang potensi unggulan dalam perencanaan penanaman modal</b>	Persentase data peluang potensi unggulan dalam perencanaan penanaman modal yang memenuhi standarisasi	100%
2.	<b>Tersedianya Kajian Potensi unggulan dalam perencanaan penanaman modal</b>	Persentase dokumen kajian potensi unggulan dalam perencanaan penanaman modal yang sesuai ketentuan	100%
3.	<b>Terlaksananya peyusunan data potensi unggulan daerah</b>	Persentase dokumen potensi unggulan daerah yang baik	100%

No.	Kegiatan	Anggaran
(1)	(1)	(2)
1.	Pembuatan Peta Potensi Investasi Kabupaten/Kota	Rp. 241.433.630
	Jumlah	Rp. 241.433.630

Rantau, 30 Juli 2024

JF. Analis Kebijakan

Kabid Perencanaan, Pengembangan  
Iklim dan Promosi Penanaman Modal

  
Dewi Eka Aryani, SH

  
Mariyana, SE

**LAMPIRAN PERJANJIAN KINERJA  
DINAS PENANAMAN MODAL DAN PELAYANAN TERPADU SATU PINTU**

**Unit Organisasi : Bidang Perencanaan, Pengembangan Iklim dan Promosi  
Penanaman Modal**

**Tahun Anggaran : 2024**

<b>NO</b>	<b>Sasaran Kegiatan</b>	<b>Indikator Kegiatan</b>	<b>Target</b>
(1)	(2)	(3)	(4)
1.	Tersedianya Media promosi penanaman modal	Persentase Media Promosi Penanaman Modal yang baik	100%
2.	Terlaksananya Penyusunan Pemetaan Kebutuhan Media Promosi	Jumlah pemetaan media promosi yang tersusun	3
3.	Meningkatnya usaha mikro kecil menengah (UMKM) yang mengajukan proposal kemitraan	Persentase usaha mikro kecil menengah (UMKM) yang mengajukan proposal kemitraan yang disetujui	100%
4.	Terlaksananya Sosialisasi tentang Kemitraan UMKM dengan Perusahaan yang ada di Kabupaten Tapin	Jumlah sosialisasi fasilitasi kemitraan yang sesuai ketentuan	2
5.	Meningkatnya Koordinasi tentang Kemitraan UMKM dengan Perusahaan yang ada di Kabupaten Tapin	Jumlah koordinasi peluang kemitraan yang dilaksanakan	5
6.	Meningkatnya pengikutsertaan pelatihan promosi investasi	Jumlah SDM Promosi yang Mengikuti Pelatihan	5
7.	Terlaksananya fasilitasi UMKM yang akan diajukan kemitraan	Persentase UMKM yang difasilitasi	100%

<b>No</b>	<b>Kegiatan</b>	<b>Anggaran</b>
(1)	(2)	(3)
1.	Penyelenggaraan Promosi Penanaman Modal yang menjadi Kewenangan Daerah Kabupaten/Kota	Rp.142.241.000
2.	Penetapan Pemberian Fasilitas/Insentif Dibidang Penanaman Modal yang Menjadi Kewenangan Daerah Kabupaten/Kota	Rp. 74.872.150
	<b>JUMLAH</b>	Rp. 217.113.150

Rantau, 30 Juli 2024

Kabid Perencanaan, Pengembangan  
Iklim dan Promosi Penanaman Modal

  
Dewi Eka Aryani, SH

Kabid Perencanaan, Pengembangan  
Iklim dan Promosi Penanaman Modal

  
Dewi Eka Aryani, SH

**LAMPIRAN PERJANJIAN KINERJA  
DINAS PENANAMAN MODAL DAN PELAYANAN TERPADU SATU PINTU**

**Unit Organisasi** : Bidang Perencanaan, Pengembangan Iklim dan Promosi Penanaman Modal  
**Tahun Anggaran** : 2024

<b>N0</b>	<b>Sasaran Strategis</b>	<b>Indikator Kinerja</b>	<b>Target</b>
<b>(1)</b>	<b>(2)</b>	<b>(3)</b>	<b>(4)</b>
1.	Tersusunnya Peta Potensi Investasi Kabupaten/ Kota	Jumlah Dokumen Peta Potensi Investasi Kabupaten/Kota	1
2.	Terlaksananya Kegiatan Promosi Penanaman Modal Kabupaten/Kota	Jumlah Dokumen Hasil Kegiatan Promosi Penanaman Modal Kabupaten/Kota	2
3.	Ditetapkannya rekomendasi kebijakan sektor usaha yang regulasinya diharmonisasi terkait Perizinan Berusaha Berbasis Resiko	Jumlah Rekomendasi Kebijakan Sektor Usaha Yang Regulasinya Diharmonisasi terkait Perizinan Berusaha Berbasis Resiko	4

<b>No.</b>	<b>Sub Kegiatan</b>	<b>Anggaran</b>
<b>(1)</b>	<b>(2)</b>	<b>(3)</b>
1.	Penyediaan Peta Potensi dan Peluang Usaha Kabupaten/Kota	Rp. 241.433.630
2.	Pelaksanaan Kegiatan Promosi Penanaman Modal Daerah Kabupaten/Kota	Rp. 142.241.000
3.	Rekomendasi kebijakan sektor usaha yang regulasinya diharmonisasi terkait Perizinan Berusaha Berbasis Resiko	Rp. 74.872.150
<b>JUMLAH</b>		Rp. 458.546.780

Rantau, 30 Juli 2024

Kabid Perencanaan, Pengembangan Iklim dan Promosi Penanaman Modal

Kabid Perencanaan, Pengembangan Iklim dan Promosi Penanaman Modal



Dewi Eka Aryani, SH



Dewi Eka Aryani, SH

**LAMPIRAN PERJANJIAN KINERJA**  
**DINAS PENANAMAN MODAL DAN PELAYANAN TERPADU SATU PINTU**

**Unit Organisasi : Bidang Pengaduan, Kebijakan dan Pelaporan Layanan**  
**Tahun Anggaran : 2024**

<b>NO</b>	<b>Sasaran Program</b>	<b>Indikator Program</b>	<b>Target</b>
(1)	(2)	(3)	(4)
1.	Meningkatnya kebijakan penanaman modal yang terbaru	Jumlah naskah akademik yang terselesaikan	1 Dokumen
2.	Optimalnya penyebaran Informasi Pelayanan Publik	Persentase Penyebaran Informasi Pelayanan Publik yang dipenuhi	100%
3.	Terlaksananya Tindak Lanjut Hasil SKM	Persentase realisasi tindak lanjut hasil Survei Kepuasan Masyarakat (SKM)	100%
4.	Terlaksananya tindak lanjut pengaduan	Persentase data pengaduan tentang pelayanan publik yang ditindaklanjuti	100%

<b>NO</b>	<b>Program</b>	<b>Anggaran</b>
(1)	(1)	(2)
1.	Program Pelayanan Penanaman Modal	Rp. 215.604.510
2.	Program Pengembangan Iklim Penanaman Modal	Rp. 178.050.320
	<b>JUMLAH</b>	Rp. 393.654.830

Pihak Kedua,



Hj. Fauziah, S.Sos.,M.AP

Rantau, 30 Juli 2024

Kabid Pengaduan, Kebijakan dan Pelaporan Layanan,

Elvina Daniar, S.Sos., M.M

## LAMPIRAN PERJANJIAN KINERJA

### DINAS PENANAMAN MODAL DAN PELAYANAN TERPADU SATU PINTU

Unit Organisasi : Bidang Pengaduan, Kebijakan dan Pelaporan Layanan  
Tahun Anggaran : 2024

NO	Sasaran Kinerja	Indikator Kinerja	Target
(1)	(2)	(3)	(4)
1.	Terlaksananya Monitoring Evaluasi SKM	Jumlah monitoring evaluasi SKM	4
2.	Tersedianya Sarana Pengaduan Pelayanan Publik yang efektif	Persentase sarana pengaduan yang efektif	100%
3.	Terlaksananya monitoring evaluasi tindak lanjut pengaduan	Jumlah monitoring tindak lanjut pengaduan	4
4.	Terlaksananya koordinasi dengan stakeholder/ instansi terkait	Persentase pengaduan yang dikoordinasikan	100%
5.	Tersedianya data Kebijakan Pelayanan Publik	Persentase Data Kebijakan Pelayanan Publik yang sesuai ketentuan	100%
6.	Tersedianya media informasi Kebijakan Pelayanan Publik	Jumlah media informasi Kebijakan Pelayanan publik yang tersedia	3
7.	Terlaksananya monitoring evaluasi data kebijakan pelayanan publik	Jumlah monitoring evaluasi data Kebijakan Pelayanan Publik	4

NO	Kegiatan	Anggaran
(1)	(2)	(3)
1.	Pelayanan Perizinan dan Non Perizinan secara Terpadu Satu Pintu dibidang Penanaman Modal yang menjadi Kewenangan Daerah Kabupaten/ Kota	Rp. 215.604.510
JUMLAH		Rp. 215.604.510

Rantau, 30 Juli 2024

Kabid Pengaduan, Kebijakan dan Pelaporan Layanan,



Elvina Daniar, S.Sos., M.M

JF. Analis Kebijakan,



Rolani Fia Hartika, S. Sos

## LAMPIRAN PERJANJIAN KINERJA

### DINAS PENANAMAN MODAL DAN PELAYANAN TERPADU SATU PINTU

Unit Organisasi : Bidang Pengaduan, Kebijakan dan Pelaporan Layanan  
Tahun Anggaran : 2024

NO	Sasaran Kinerja	Indikator Kinerja	Target
(1)	(2)	(3)	(4)
1.	Meningkatnya koordinasi Penyusunan Kebijakan Penanaman Modal yang Terbarukan	Persentase koordinasi penyusunan Kebijakan Penanaman Modal sesuai ketentuan	100%
2.	Terlaksananya Uji Publik Terkait Kebijakan Penanaman Modal	Jumlah Uji Publik Kebijakan Penanaman Modal yang dilaksanakan	1
3.	Tersedianya perencanaan kebijakan penanaman modal berdasarkan regulasi terbaru	Jumlah perencanaan kebijakan penanaman modal yang akan dibuat naskah akademik	1

NO	Kegiatan	Anggaran
(1)	(2)	(3)
1.	Penetapan Pemberian Fasilitas/ Insentif Dibidang Penanaman Modal yang Menjadi Kewenangan Daerah Kabupaten/Kota	Rp. 178.050.320
JUMLAH		Rp. 178.050.320

Rantau, 30 Juli 2024

Kabid Pengaduan, Kebijakan dan Pelaporan Layanan,



Elvina Daniar, S.Sos., M.M

Kabid Pengaduan, Kebijakan dan Pelaporan Layanan,



Elvina Daniar, S.Sos., M.M

## LAMPIRAN PERJANJIAN KINERJA

### DINAS PENANAMAN MODAL DAN PELAYANAN TERPADU SATU PINTU

Unit Organisasi : Bidang Pengaduan, Kebijakan dan Pelaporan Layanan  
Tahun Anggaran : 2024

N0	Sasaran Strategis	Indikator Kinerja	Target
(1)	(2)	(3)	(4)
1.	Tersedianya dan terkelolanya layanan konsultasi terhadap perizinan berusaha melalui system perizinan berusaha berbasis risiko terintegrasi secara elektronik	Jumlah Pelaku usaha yang Memperoleh pelayanan Konsultasi Perizinan Berusaha melalui Sistem Perizinan Berusaha Berbasis Risiko Terintegrasi secara Elektronik	10
2.	Ditetapkannya Kebijakan Daerah dalam Pemberian Fasilitas/Insentif dan Kemudahan Penanaman Modal	Jumlah Peraturan Daerah/Provinsi dalam Pemberian Fasilitas/Insentif dan Kemudahan Penanaman Modal	1

N0	Sub Kegiatan	Anggaran
(1)	(2)	(2)
1.	Penyediaan dan pengelolaan Layanan konsultasi perizinan berusaha berbasis risiko	Rp. 215.604.510
2.	Penetapan Kebijakan Daerah Mengenai Pemberian Fasilitas/ Insentif dan Kemudahan Penanaman Modal	Rp. 178.050.320
	Jumlah	Rp. 393.654.830


Rantau, 30 Juli 2024

Kabid Pengaduan, Kebijakan dan Pelaporan Layanan,



Elvina Daniar, S.Sos., M.M

Kabid Pengaduan, Kebijakan dan Pelaporan Layanan,



Elvina Daniar, S.Sos., M.M

LAMPIRAN PERJANJIAN KINERJA

DINAS PENANAMAN MODAL DAN PELAYANAN TERPADU SATU PINTU

Unit Organisasi : Bidang Penyelenggaraan Pelayanan Perizinan dan Non Perizinan

Tahun Anggaran : 2024

N0	Sasaran Strategis	Indikator Kinerja	Target
(1)	(2)	(3)	(4)
1.	Optimalnya pelayanan penerbitan perizinan	Persentase Penerbitan Perizinan Yang Berbasis Elektronik	75%
2.	Meningkatnya Kapasitas SDM Terkait Teknis/ Non Teknis Pelayanan	Persentase SDM teknis dan non teknis yang kompeten	100%
3.	Meningkatnya sinkronisasi pelaksanaan perizinan daerah	Persentase sinkronisasi perizinan daerah	100%

N0	Program	Anggaran
(1)	(2)	(3)
1.	Program Pelayanan Penanaman Modal	Rp. 497.725.980
	<b>JUMLAH</b>	Rp. 497.725.980

Kepala DPMPTSP



Hj. Fauziah, S.Sos.,M.AP

Rantau, 30 Juli 2024

Kabid. Penyelenggaraan Pelayanan Perizinan dan Non Perizinan,

Ismail Fahmi S.AP




**LAMPIRAN PERJANJIAN KINERJA  
DINAS PENANAMAN MODAL DAN PELAYANAN TERPADU SATU PINTU**

**Unit Organisasi** : Bidang Penyelenggaraan Pelayanan Perizinan dan Non Perizinan  
**Tahun Anggaran** : 2024

<b>N0</b>	<b>Sasaran Strategis</b>	<b>Indikator Kinerja</b>	<b>Target</b>
<b>(1)</b>	<b>(2)</b>	<b>(3)</b>	<b>(4)</b>
1.	Terlaksananya Koordinasi yang Terkait Pelaksanaan Perizinan di Daerah	Persentase Koordinasi permasalahan yang Terkait Pelaksanaan Perizinan di Daerah	100%
2.	Terlaksananya Penelaahan Kebijakan Pusat dan Daerah yang terkait Pelaksanaan Perizinan di Daerah	Persentase Kebijakan Pusat dan Daerah yang Terkait Pelaksanaan Perizinan di Daerah yang Ditelaah	100%


<b>N0</b>	<b>Kegiatan</b>	<b>Anggaran</b>
<b>(1)</b>	<b>(1)</b>	<b>(2)</b>
1.	Pelayanan Perizinan dan Non perizinan Secara Terpadu Satu Pintu Dibidang Penanaman Modal yang Menjadi Kewenangan Daerah Kabupaten/ Kota	Rp. 158.617.980
	<b>JUMLAH</b>	Rp. 158.617.980

Kabid. Penyelenggaraan Pelayanan  
Periznan dan Non Perizinan,

  
Ismail Fahmi S.AP

Rantau, 30 Juli 2024

JF. Analis Kebijakan,

  
Maulana Hidayat, ST

**LAMPIRAN PERJANJIAN KINERJA**  
**DINAS PENANAMAN MODAL DAN PELAYANAN TERPADU SATU PINTU**

**Unit Organisasi** : Bidang Penyelenggaraan Pelayanan Perizinan dan Non Perizinan  
**Tahun Anggaran** : 2024

<b>NO</b>	<b>Sasaran Strategis</b>	<b>Indikator Kinerja</b>	<b>Target</b>
<b>(1)</b>	<b>(2)</b>	<b>(3)</b>	<b>(4)</b>
1.	Tersedianya Sistem Layanan Perizinan	Persentase Layanan Perizinan Yang Berbasis Elektronik	75%
2.	Tersedianya media informasi perizinan berbasis elektronik	Persentase informasi layanan perizinan berbasis elektronik yang tersedia	100%
3.	Tersedianya layanan berbantuan (helpdesk) perizinan berbasis elektronik	Persentase layanan berbantuan (helpdesk) perizinan yang terpenuhi	100%
4.	Terlaksananya Bimbingan Teknis SDM Terkait Teknis/ Non Teknis Pelayanan	Persentase SDM yang mengikuti Bimbingan teknis/ Pelatihan yang bersertifikat	100%

<b>NO</b>	<b>Kegiatan</b>	<b>Anggaran</b>
<b>(1)</b>	<b>(1)</b>	<b>(2)</b>
1.	Pelayanan Perizinan dan Nonperizinan Secara Terpadu Satu Pintu Dibidang Penanaman Modal yang Menjadi Kewenangan Daerah Kabupaten/ Kota	Rp. 339.108.000
	<b>JUMLAH</b>	Rp. 339.108.000

Kabid. Penyelenggaraan Pelayanan Perizinan dan Non Perizinan,



Ismail Fahmi S.AP

Rantau, 30 Juli 2024

JF. Analis Kebijakan,



H. Agus Setyawan, ST

**LAMPIRAN PERJANJIAN KINERJA  
DINAS PENANAMAN MODAL DAN PELAYANAN TERPADU SATU PINTU**


**Unit Organisasi** : Bidang Penyelenggaraan Pelayanan Perizinan dan Non Perizinan  
**Tahun Anggaran** : 2024

<b>N0</b>	<b>Sasaran Strategis</b>	<b>Indikator Kinerja</b>	<b>Target</b>
<b>(1)</b>	<b>(2)</b>	<b>(3)</b>	<b>(4)</b>
1.	Tersedianya Pelayanan Perizinan Berusaha melalui Sistem Perizinan Berusaha Berbasis Risiko Terintegrasi secara Elektronik	Jumlah Pelaku Usaha yang Mendapatkan Pelayanan Perizinan Berusaha melalui Sistem Perizinan Berusaha Berbasis Risiko Terintegrasi secara Elektronik	1500
2.	Terlaksananya Pemantauan, analisis, evaluasi, dan pelaporan di bidang perizinan berusaha berbasis risiko lintas daerah kabupaten/kota bagi kegiatan usaha dari pelaku usaha	Jumlah Kegiatan Usaha yang mendapat pemantauan, analisis, evaluasi, dan pelaporan di bidang perizinan berusaha berbasis risiko Lintas Daerah Kabupaten/Kota bagi Kegiatan Usaha Dari Pelaku Usaha	1500


<b>No.</b>	<b>Sub Kegiatan</b>	<b>Anggaran</b>
<b>(1)</b>	<b>(2)</b>	<b>(3)</b>
1.	Penyediaan Pelayanan Perizinan Berusaha melalui Sistem Perizinan Berusaha Berbasis Risiko Terintegrasi secara Elektronik	Rp. 339.108.000
2.	Pemantauan, analisis, evaluasi, dan pelaporan di bidang perizinan berusaha berbasis risiko	Rp. 158.617.980
<b>JUMLAH</b>		Rp. 497.725.980

Rantau, 30 Juli 2024

Kabid. Penyelenggaraan Pelayanan Perizinan dan Non Perizinan,

  
Ismail Fahmi S.AP

Kabid. Penyelenggaraan Pelayanan Perizinan dan Non Perizinan,

  
Ismail Fahmi S.AP

**LAMPIRAN PERJANJIAN KINERJA  
DINAS PENANAMAN MODAL DAN PELAYANAN TERPADU SATU PINTU**

**Unit Organisasi** : Bidang Informasi dan Pengendalian Pelaksanaan  
Penanaman Modal  
**Tahun Anggaran** : 2024

<b>NO</b>	<b>Sasaran Strategis</b>	<b>Indikator Kinerja</b>	<b>Target</b>
<b>(1)</b>	<b>(2)</b>	<b>(3)</b>	<b>(4)</b>
1.	<b>Meningkatnya Kepatuhan Pelaku Usaha Terhadap Kebijakan Penanaman Modal di Kabupaten Tapin</b>	Persentase Pelaku Usaha yang Patuh Terhadap Kebijakan Penanaman Modal di Kabupaten Tapin  Persentase laporan kegiatan penanaman modal (LKPM) yang disetujui	80%  100%

<b>NO</b>	<b>Program</b>	<b>Anggaran</b>
<b>(1)</b>	<b>(2)</b>	<b>(3)</b>
1.	Program Pengendalian Pelaksanaan Penanaman Modal	Rp. 617.004.000
2.	Program Pengelolaan Data dan Sistem Informasi Penanaman Modal	Rp. 52.363.500
	<b>JUMLAH</b>	Rp. 669.367.500

Kepala DPMRTSP,  
  
Hj. Fauziah, S.Sos.,M.AP

Rantau, 30 Juli 2024

Kabid Informasi dan Pengendalian  
Pelaksanaan Penanaman Modal,

  
Eva Silvia Adriana D.P.,ST

**LAMPIRAN PERJANJIAN KINERJA  
DINAS PENANAMAN MODAL DAN PELAYANAN TERPADU SATU PINTU**

**Unit Organisasi** : Bidang Informasi dan Pengendalian Pelaksanaan  
Penanaman Modal  
**Tahun Anggaran** : 2024

<b>NO</b>	<b>Sasaran Strategis</b>	<b>Indikator Kinerja</b>	<b>Target</b>
(1)	(2)	(3)	(4)
1.	Meningkatnya pemahaman pelaku usaha tentang pelaporan LKPM	Persentase pelaku usaha yang dibina menyampaikan laporan kegiatan penanaman modal (LKPM)	100%
		Persentase peserta yang mendapatkan sosialisasi kegiatan penanaman modal (LKPM) yang lulus passing grade	100%
2.	Terlaksananya sosialisasi laporan kegiatan penanaman modal (LKPM)	Jumlah Pelaku Usaha yang Mengikuti Sosialisasi LKPM	100
3.	Optimalnya Pengawasan pada Pelaku Usaha	Persentase hasil rekomendasi pengawasan yang ditindak lanjuti Pelaku Usaha	80%
4.	Terlaksananya pengawasan terhadap pelaku usaha	Jumlah pelaku usaha yang diawasi	42

<b>NO</b>	<b>Kegiatan</b>	<b>Anggaran</b>
(1)	(1)	(2)
1.	Pengendalian Pelaksanaan Penanaman Modal yang menjadi Kewenangan Daerah Kabupaten/Kota	Rp. 617.004.000
<b>JUMLAH</b>		

Kabid Informasi dan Pengendalian  
Pelaksanaan Penanaman Modal,



Eva Silvia Adriana D.P.,ST

Rantau, 30 Juli 2024

JF. Analisis Kebijakan



Rusna Mahrita, Amd

**LAMPIRAN PERJANJIAN KINERJA  
DINAS PENANAMAN MODAL DAN PELAYANAN TERPADU SATU PINTU**

**Unit Organisasi** : Bidang Informasi dan Pengendalian Pelaksanaan  
Penanaman Modal  
**Tahun Anggaran** : 2024

<b>N0</b>	<b>Sasaran Strategis</b>	<b>Indikator Kinerja</b>	<b>Target</b>
(1)	(2)	(3)	(4)
1.	Tersedianya data pelaku usaha yang akan diawasi	Persentase data pengawasan pelaku usaha yang tersedia	100%

<b>N0</b>	<b>Kegiatan</b>	<b>Anggaran</b>
(1)	(1)	(2)
1.	Pengelolaan, Penyajian dan Pemanfaatan Data dan Informasi Perizinan dan Non Perizinan Berbasis Sistem Pelayanan Berusaha Terintegrasi secara Elektronik	Rp. 52.363.500
	<b>JUMLAH</b>	Rp. 52.363.500

Rantau, 30 Juli 2024

Kabid Informasi dan Pengendalian  
Pelaksanaan Penanaman Modal,



Eva Silvia Adriana D.P.,ST

Kabid Informasi dan Pengendalian  
Pelaksanaan Penanaman Modal,



Eva Silvia Adriana D.P.,ST

**LAMPIRAN PERJANJIAN KINERJA  
DINAS PENANAMAN MODAL DAN PELAYANAN TERPADU SATU PINTU**

**Unit Organisasi** : Bidang Informasi dan Pengendalian Pelaksanaan  
Penanaman Modal

**Tahun Anggaran** : 2024

<b>No.</b>	<b>Sasaran Strategis</b>	<b>Indikator Kinerja</b>	<b>Target</b>
<b>(1)</b>	<b>(2)</b>	<b>(3)</b>	<b>(4)</b>
1.	Terlaksananya Penyelesaian Permasalahan dan Hambatan yang dihadapi Pelaku Usaha dalam merealisasikan kegiatan usahanya	Jumlah Penyelesaian dan Hambatan yang Dihadapi Pelaku Usaha Dalam Merealisasikan Kegiatan Usahanya	30 Kegiatan Usaha
2.	Terlaksananya Bimbingan Teknis/ Sosialisasi Implementasi Perizinan Berusaha Berbasis Risiko dan Pengawasan Perizinan Berusaha Berbasis Risiko	Jumlah Pelaku Usaha yang Mengikuti Bimbingan Teknis/Sosialisasi Implementasi Perizinan Berusaha Berbasis Risiko dan Pengawasan Perizinan Berusaha Berbasis Risiko	100 Pelaku Usaha
3.	Terlaksananya Analisa dan Verifikasi Data, Profil dan Informasi Kegiatan Usaha dari Pelaku Inspeksi Lapangan terhadap Kegiatan serta Evaluasi Penilaian Kepatuhan Pelaksanaan Perizinan Berusaha Para Pelaku usaha	Jumlah Kegiatan Usaha dari Pelaku Usaha yang telah di analisa dan diverifikasi Data, Profil, dan Informasi Kegiatan Usaha dari Pelaku Usaha dilakukan Inspeksi Lapangan; Serta dilakukan Evaluasi Penilaian Kepatuhan Pelaksanaan Perizinan Berusaha	42 Kegiatan Usaha
4.	Tersedianya Data dan Informasi Perizinan Berbasis Sistem Pelayanan Perizinan Berusaha Terintegrasi Secara Elektronik yang Diolah, Dikaji dan Dimanfaatkan	Jumlah Data dan Informasi Perizinan dan Non Perizinan Berbasis Sistem Pelayanan Perizinan Berusaha Terintegrasi Secara Elektronik yang Diolah, Dikaji dan Dimanfaatkan	12 Dokumen

No. (1)	Sub Kegiatan (2)	Anggaran (3)
1.	Penyelesaian Permasalahan dan Hambatan yang dihadapi Pelaku Usaha dalam merealisasikan Kegiatan Usahanya	Rp. 96.434.000
2.	Bimbingan Teknis kepada Pelaku Usaha	Rp. 318.086.000
3.	Pengawasan Penanaman Modal	Rp. 202.484.000
4.	Pengolahan, Penyajian dan Pemanfaatan Data dan Informasi Perizinan Berbasis Sistem Pelayanan Perizinan Berusaha Terintegrasi secara Elektronik	Rp. 52.363.500
	Jumlah	Rp. 669.367.500

Rantau, 30 Juli 2024

Kabid Informasi dan Pengendalian  
Pelaksanaan Penanaman Modal,



Eva Silvia Adriana D.P.,ST

Kabid Informasi dan Pengendalian  
Pelaksanaan Penanaman Modal,



Eva Silvia Adriana D.P.,ST



**INDIKATOR KINERJA INDIVIDU**  
**DINAS PENANAMAN MODAL DAN PELAYANAN TERPADU SATU PINTU**

**Unit Organisasi** : Bidang Informasi dan Pengendalian Pelaksanaan Penanaman Modal  
**Tahun Anggaran** : 2023

<b>N0</b>	<b>Sasaran Kegiatan</b>	<b>Indikator Kegiatan</b>	<b>Target</b>
<b>(1)</b>	<b>(2)</b>	<b>(3)</b>	<b>(4)</b>
1	Melakukan Penggandaan data dan program (0,013/25Kb)	Jumlah penggandaan data & program(0,013/25Kb)	100
2	Membuat laporan operasi komputer (0,013/laporan)	Jumlah laporan operasi komputer(0,013/laporan)	100
3	Membuat dokumentasi file yang tersimpan dalam media komputer (0,048/dokumen)	Jumlah dokumentasi file yang tersimpan dalam media komputer(0,048/dokumen)	100
4	Melakukan perekaman data dengan validasi (0,001/1000 karakter)	Jumlah Perekaman data dengan validasi (0,001/1000 karakter)	100
5	Melakukan perekaman data tanpa validasi (0,004/1000 karakter)	Jumlah perekaman data tanpa validasi (0,004/1000 karakter)	100
6	Perekaman data (0.013/25 KB)	Jumlah Perekaman data (0,013/25 KB)	100
7	Perbaikan dan pendeteksian (0,006)	Jumlah Perbaikan dan Pendektesian (0,006)	100

<b>No</b>	<b>Kegiatan</b>	<b>Anggaran</b>
<b>(1)</b>	<b>(2)</b>	<b>(3)</b>
-	-	-
	Jumlah	

Rantau, 30 Juli 2024

Kabid Informasi dan Pengendalian Pelaksanaan Penanaman Modal,

Pranata Komputer,

  
 Eva Silvia Adriana D.P.,ST

  
 Iwan Setiawan, A.Md